



L'EXIGENCE, NOTRE ÉNERGIE

# Ingénieurs des conditions extrêmes

environnements contrôlés - salle blanche - laboratoire - confinement - salles d'opérations - polaire - stérilisation - virologie - haute montagne - énergies

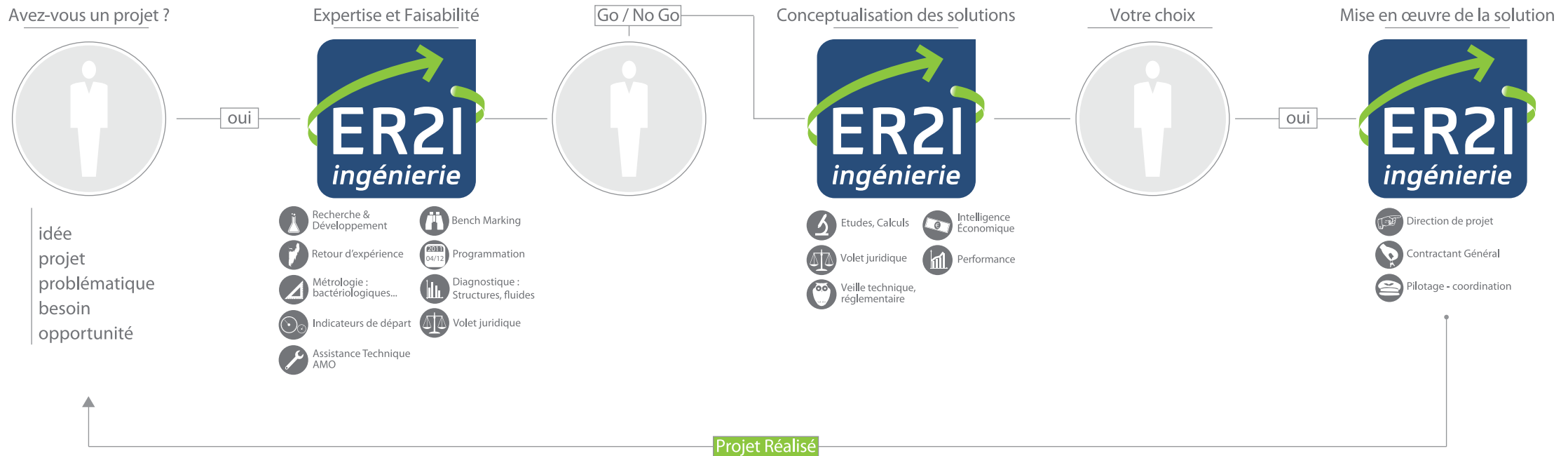


modélisation - environnement hostile - désert - nucléaire - aéronautique - spatial - milieux marins - milieux sous-marins - intelligence économique

ER2I est un acteur majeur de la construction sur des marchés exigeants et innovants, au niveau national et international. Nous sommes reconnus sur les secteurs des industries de pointe, des environnements contrôlés, de la pharmacie, de la recherche et de la montagne. Par la performance technique, la rigueur et la proactivité, nous garantissons nos solutions jusqu'à leur mise en œuvre.

ER2i a su évoluer pour offrir un **service de proximité** qui réponde aux **besoins spécifiques** de chaque client. Développement de nouveaux projets, implantation de nouveaux moyens, rénovation... autant de compétences qui lui permettent aujourd'hui d'apporter une **réponse globale** à chaque demande, qu'elle provienne d'une PME, d'un laboratoire, d'un établissement public ou d'une multinationale.

## Vision et suivi du processus client



## Une ingénierie de proximité avec du personnel qualifié et formé

- Une ingénierie intégrée **tous corps d'état** avec une offre de **contractant général**.
- Une équipe d'**ingénieurs et techniciens** spécialisés et expérimentés.
- Un système de **gestion interne** centré sur **l'amélioration continue**.
- Une équipe de direction de projets **pluridisciplinaires**.
- Des compétences et des logiciels spécifiques dédiés à la **conception**, à la **modélisation** et à la **construction**.




De la définition du besoin à la garantie de la solution

## Pharmacie - High Tech

ER2i Ingénierie possède une **expertise** reconnue dans le secteur de la **pharmacie** et des **industries de hautes technologies**.

Nos équipes accompagnent les **laboratoires**, les **institutions** et les **industriels**, en développant des solutions globales dédiées à la maîtrise des **environnements** et des **utilités critiques**. Les mutations de ce secteur vers plus de **performances technologiques** et d'**intelligence économique** sont totalement intégrées. Nos équipes travaillent à **optimiser les solutions** pour faire progresser les équipements (bâtiments et process).

Nous avons les ressources et l'expertise requises pour la maîtrise des **conditions extrêmes** et notamment pour ce qui concerne le **confinement**, les **protections aux postes**, les **environnements contrôlés** (particulaires, chimiques, bactériologiques).





Anticiper les défis

ER2i Ingénierie est impliquée dans de nombreux projets en **laboratoires** et **hôpitaux**. Elle utilise son expertise des environnements contrôlés au service des projets **de la santé et de la recherche**.

ER2i Ingénierie est impliquée dans ces secteurs-clefs du développement en **Rhône-Alpes et à l'étranger**. Nous avons mis en place les équipes, les outils et les méthodes nécessaires, afin de répondre à une **demande technologique poussée** sur des **secteurs sensibles liés à la santé publique**.

Nos équipes intègrent les techniques requises pour traiter des problématiques liées **au confinement**, à **l'hygiène**, à **la désinfection** et à la maîtrise des problématiques de **contamination** (matériaux, procédures, zone de risque, aéraulique).

Notre expérience nous permet de nous positionner comme une **ingénierie-conseil**, avec force de proposition afin de garantir la **qualité et la sécurité** des **outils technologiques en constante évolution**.

ER2I conçoit et réalise des projets industriels **sur mesure** avec une **gestion globale, de la faisabilité à la réception**, compatibles avec vos **contraintes administratives, d'organisation** et de **configuration de site**.

Sensibles à **l'exploitation future** au même titre qu'à la construction elle-même, nous veillons, à chaque phase du projet, aux **objectifs attendus par nos clients** en termes de performance (optimisation des flux ou des process, coûts d'exploitation, démarche durable...), de conformité, de délais et de mise à disposition de zones prioritaires.

Notre activité **proactive au plus près des besoins** permet de répondre à des **contraintes calendaires fortes** (planning, transferts, mise à disposition).



Optimiser l'exploitation



S'adapter à l'environnement

Le pôle ingénierie de montagne d'ER2i est à l'origine de la création de l'entreprise. Il capitalise une **expérience riche** et intervient aussi bien en **phase de conception** qu'en **phase d'exécution**.

La montagne, aussi belle que fragile et dangereuse, nécessite toutes les attentions. Une part de notre identité réside dans le traitement de ces problématiques : territoires enclavés souvent inaccessibles, de **haute altitude** et soumis à de nombreux **risques naturels**. Construire en montagne nécessite donc **l'intégration de l'ensemble de ces facteurs dans l'ingénierie**.





C'est au plus près des **besoins** et des **attentes de ses clients** qu'ER2i emploie toutes ses compétences pour réaliser des projets de constructions durables en conjuguant les **nouvelles technologies** et la **sensibilité montagnarde**.

Nous sommes capables de concevoir et d'intervenir en **milieux d'accès difficile**, en tenant compte des moyens spécifiques (téléphérique, hélicoptère, etc.) relatifs à la réalisation de ces projets soumis à des **conditions extrêmes d'altitude** et de **climat**.



L'EXIGENCE, NOTRE ÉNERGIE

 565 rue Aristide Bergès  
Parc Technologique Pré Millet  
38330 MONTBONNOT SAINT MARTIN

 tél. 04 76 98 31 82  
 fax. 04 76 33 97 52  
 mail : [contact@er2i.fr](mailto:contact@er2i.fr)  
 [www.er2i.eu](http://www.er2i.eu)